

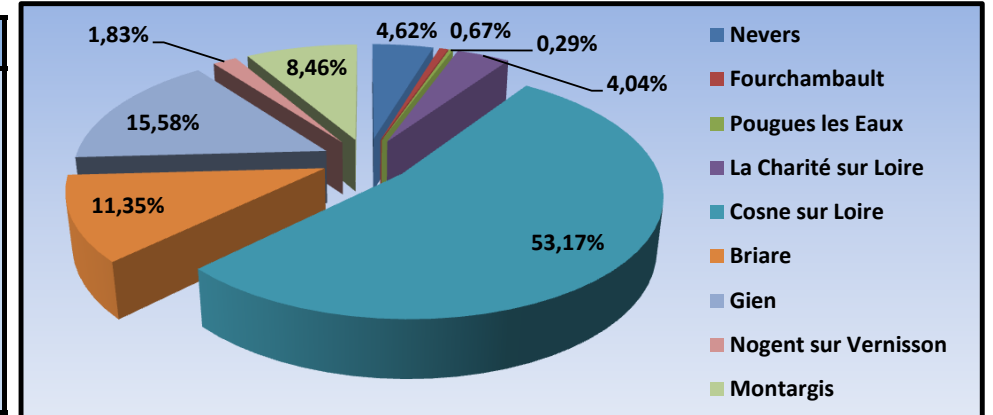


ASSOCIATION NIVERNAIS BERRY DES USAGERS DU TRAIN

STATISTIQUES DU QUESTIONNAIRE POUR LE MAINTIEN DU TET NEVERS-PARIS

CETTE ETUDE EST BASEE SUR 1040 QUESTIONNAIRES

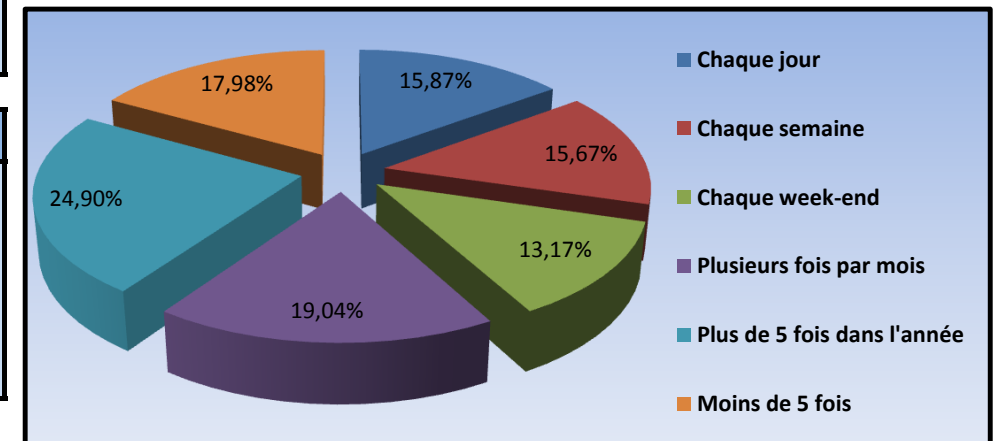
Nos Gares		%
Nevers	48	4,62%
Fourchambault	7	0,67%
Pougues les Eaux	3	0,29%
La Charité sur Loire	42	4,04%
Cosne sur Loire	553	53,17%
Briare	118	11,35%
Gien	162	15,58%
Nogent sur Vernisson	19	1,83%
Montargis	88	8,46%



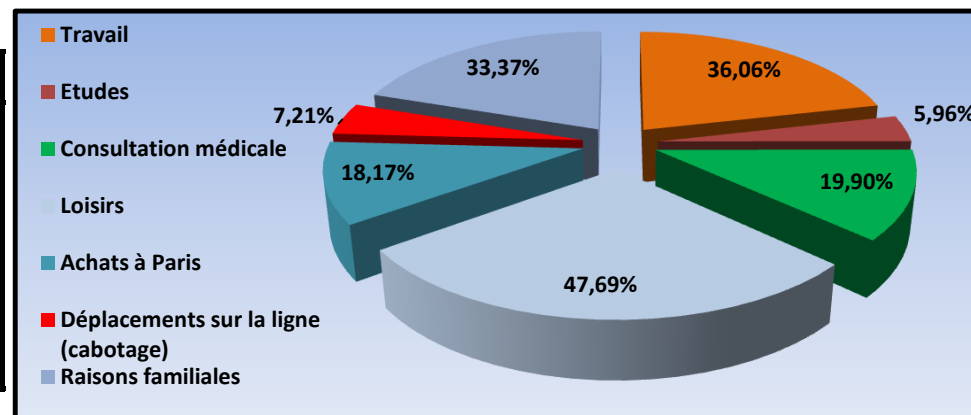
Qui êtes-vous		%	
Actif en Bourgogne ou région centre	607 soit 58,53 %	311	29,90%
Actif Ile de France ou Paris		296	28,46%
Retraité		365	35,10%
Etudiant à Paris ou Ile de France		39	3,75%
Propriétaire d'une maison secondaire sur le territoire		92	8,85%
Parents ou amis d'un résident de la Nièvre, du Cher ou du Loiret		160	15,38%
Professionnel d'une autre région empruntant la ligne		25	2,40%
De passage dans la région		22	2,12%

Le temps de trajet serait-il satisfaisant		%
S'il restait identique	623	59,90%
Si vous pouviez gagner 15 mn	472	45,38%
S'il s'allongerait de plus d'une demi-heure	14	1,35%
De plus d'une heure	14	1,35%
De 2 heures ou plus	15	1,44%

Quand montez vous dans le TET		%	
Chaque jour	465 soit 44,71 %	165	15,87%
Chaque semaine		163	15,67%
Chaque week-end		137	13,17%
Plusieurs fois par mois		198	19,04%
Plus de 5 fois dans l'année		259	24,90%
Moins de 5 fois		187	17,98%



Pourquoi utilisez-vous le TET		%
Travail	375	36,06%
Etudes	62	5,96%
Consultation médicale	207	19,90%
Loisirs	496	47,69%
Achats à Paris	189	18,17%
Déplacements sur la ligne (cabotage)	75	7,21%
Raisons familiales	347	33,37%



S'il n'existait plus de moyen de transport direct		%
Iriez-vous à Paris en voiture	365	35,10%
Seriez-vous prêts à prendre un car	93	8,94%
Chercheriez-vous du travail dans la région	98	9,42%
Changeriez-vous de domicile	131	12,60%
Vendriez-vous votre maison secondaire	62	5,96%
Achèteriez-vous ou loueriez-vous dans la région	15	1,44%
193 soit 18,56 %		

Pourquoi ne prenez-vous pas ou plus le train		%
Tarifs	257	24,71%
Horaires	258	24,81%
Ponctualité	179	17,21%

Que souhaiteriez-vous améliorer		%
Horaires	404	38,85%
fréquence	534	51,35%
Ponctualité	458	44,04%
Gares	103	9,90%
Confort	64	6,15%
Autre	26	2,50%

Avez-vous déjà recommandé la région		%
Pour un séjour touristique	573	55,10%
Pour l'achat d'une résidence secondaire	341	32,79%
Pour une installation définitive	316	30,38%



Seriez-vous prêt à accepter la suppression		%
D'un aller-retour	116	11,15%
De deux allers-retours	9	0,87%

Le feriez vous dans le cas de la suppression		%
Oui	156	15,00%
Non	632	60,77%